

# La France, premier exportateur de semences agricoles

François Burgaud, Marie-Pierre Debrabant\*

\* Service Données Etudes et Statistiques du GNIS

Figure 1 - Evolution du commerce extérieur français : Toutes semences et plants

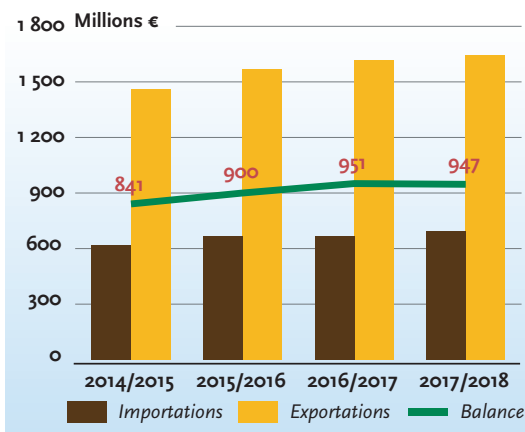


Figure 2 - Evolution du commerce extérieur français : semences potagères et florales

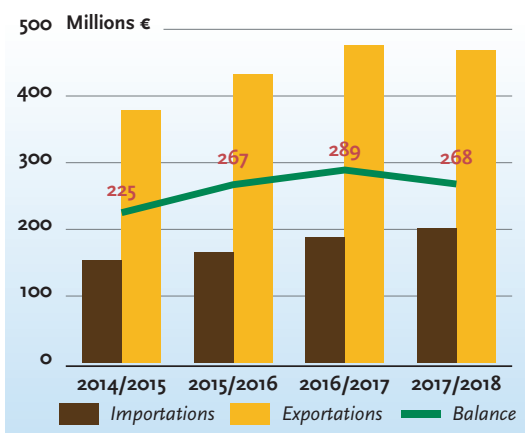
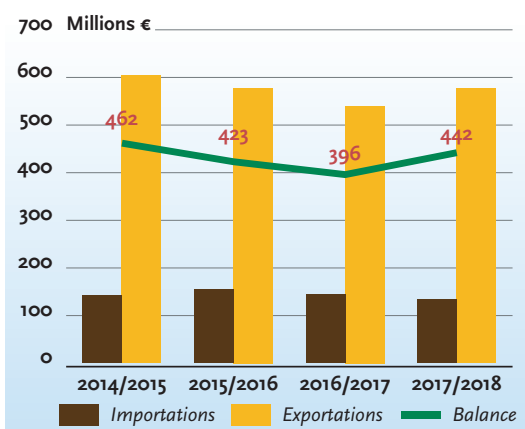


Figure 3 - Evolution du commerce extérieur français : semences de maïs



Avec un total de 947 M€, le solde de la balance commerciale semences et plants se maintient à un niveau exceptionnellement haut. La campagne passée s'est caractérisée par une hausse des importations de 4,6 % à 696 M€, compensée par des exportations qui progressent de 1,7 % pour totaliser 1 643 M€ (Figure 1).

En 2017, la France reste le leader mondial des exportations de semences de grandes cultures, présente dans 150 pays, devant les Etats-Unis, les Pays-Bas et l'Allemagne.

## Les potagères gardent la deuxième place derrière le maïs

Les semences potagères (Figure 2), deuxième poste à l'exportation, permettent à la France d'être présente dans 140 pays à travers le monde.

Après deux années en régression, le solde bénéficiaire de la balance commerciale en maïs renoue avec la croissance (+12 %) sous l'effet conjugué d'une baisse des importations de

7 % à 134 M€ et d'une progression des exportations de 7 % à 577 M€ (Figure 3).

La filière pomme de terre (Figure 4) affiche des résultats exceptionnels grâce à des performances à l'exportation qui ne faiblissent pas. La progression des exportations est de 16,5 % pour une valeur totale de 87 M€. Parallèlement, la baisse de 6 % des importations pour une valeur de 18 M€ permet de dégager un solde bénéficiaire record de 70 M€ (+21 %). Cette situation résulte d'une forte reprise des exportations sur les pays tiers (+17 %) et une croissance qui reste soutenue sur l'UE (+16 %).

## Solde bénéficiaire de la balance commerciale avec l'Union Européenne et les pays tiers

Le solde bénéficiaire de la balance commerciale de la France avec ses partenaires européens affiche une progression de 5,7 % et atteint 728 M€.

Après trois années de fortes progressions (+31 % en moyenne), le solde excédentaire des échanges



Les semences potagères françaises sont exportées vers 140 pays à travers le monde.

de la France avec les pays tiers accuse un repli de 10 % à 296 M€ sous l'effet d'une hausse de 28 % des importations à 203 M€. Parallèlement, les exportations marquent le pas, pour un total de 499 M€.

### Redémarrage à la hausse vers l'Allemagne, premier pays partenaire

Après deux années de baisse, le solde de la balance commerciale entre la France et l'Allemagne retrouve une tendance haussière (+19 %) (Figure 5). Elle atteint 136 M€ sous l'effet d'une reprise des exportations (+9 %) à 238 M€ accentué par une baisse des importations (-2 %) à 102 M€. La croissance à l'export est portée principalement par le maïs (+12 %), mais également le colza (+6 %) et les céréales. En tonnages, ce sont les céréales avec 9 840 tonnes de plus qui portent la croissance.

### Le bilan des échanges avec l'Est reste bénéficiaire

Le solde de la balance commerciale avec les pays de l'Est progresse de 7 % pour atteindre 211 M€ grâce à une baisse des importations de 8 % à 36 M€ et une reprise de 5 % des exportations à 248 M€. La tendance générale est portée par nos principaux pays partenaires : Hongrie, Pologne et

République tchèque. Le solde de la balance commerciale avec la Hongrie repart fortement à la hausse (+41 %) et atteint 47 M€. La progression de 29 % des exportations rattrape la baisse de 31 % enregistrée l'année dernière. Avec la Pologne et la République tchèque, l'effet conjugué d'une hausse des exportations, respectivement de 8 % et 5 %, et d'une baisse sensible des importations (-25 % et -15 %) permet une progression de 13 % et 10 % du solde de la balance commerciale avec ces deux pays.

### Léger repli du solde des échanges avec les pays tiers

Nous devons cette situation à une forte reprise des importations de semences de contre-saison en provenance de l'Amérique Latine, notamment du tournesol dont la valeur progresse de 33 M€, le triple de l'année dernière (Figure 6). La France atteint un nouveau record sur la CEI<sup>1</sup> occidentale avec 188 M€ de produits exportés (+8 %). Les importations restant marginales. Le solde de la balance commerciale de la France avec les pays de la zone atteint le nouveau record de 187 M€. Les exportations progressent à destination de tous les partenaires.

<sup>1</sup> CEI = Communauté des Etats Indépendants, groupe de pays de l'ex-URSS composé de la Russie, Biélorussie, Arménie...

Figure 7 - Evolution du commerce extérieur français avec les pays de l'Union Européenne

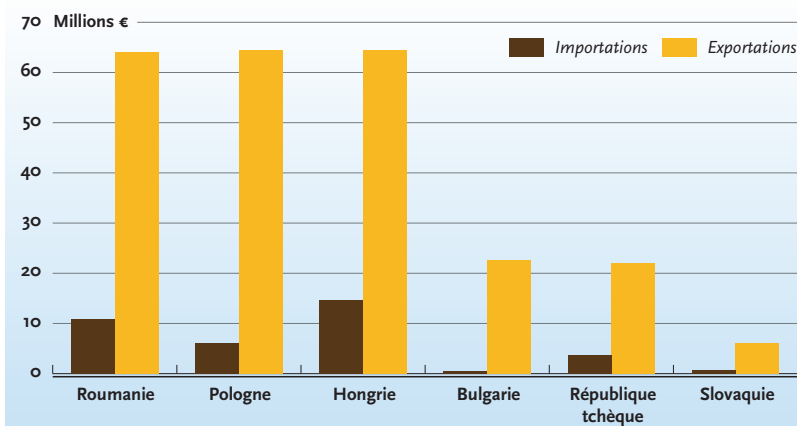


Figure 4 - Evolution du commerce extérieur français : pommes de terre

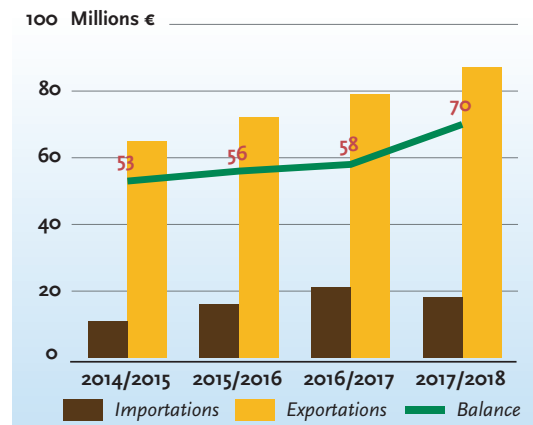


Figure 5 - Evolution du commerce extérieur français avec l'Allemagne

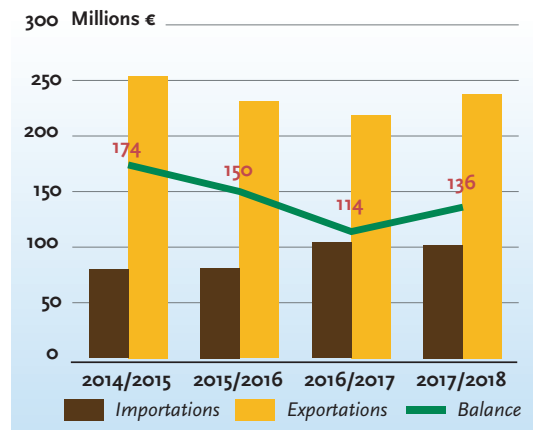
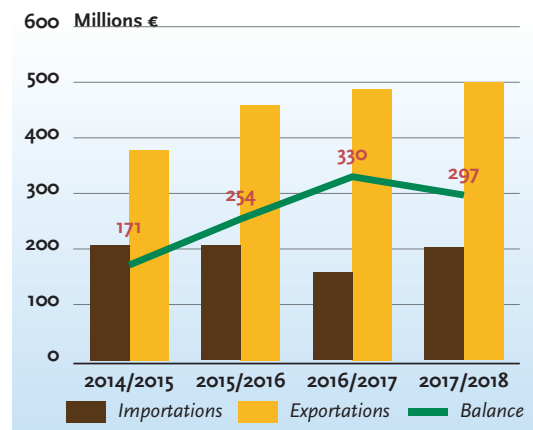


Figure 6 - Les pays clients/fournisseurs de la France hors Union Européenne



Le développement des exportations de plants de pomme de terre et des potagères ont permis de garder les exportations stables en Afrique du Nord (81 M€) et de progresser de 8 % sur l'Afrique. ■